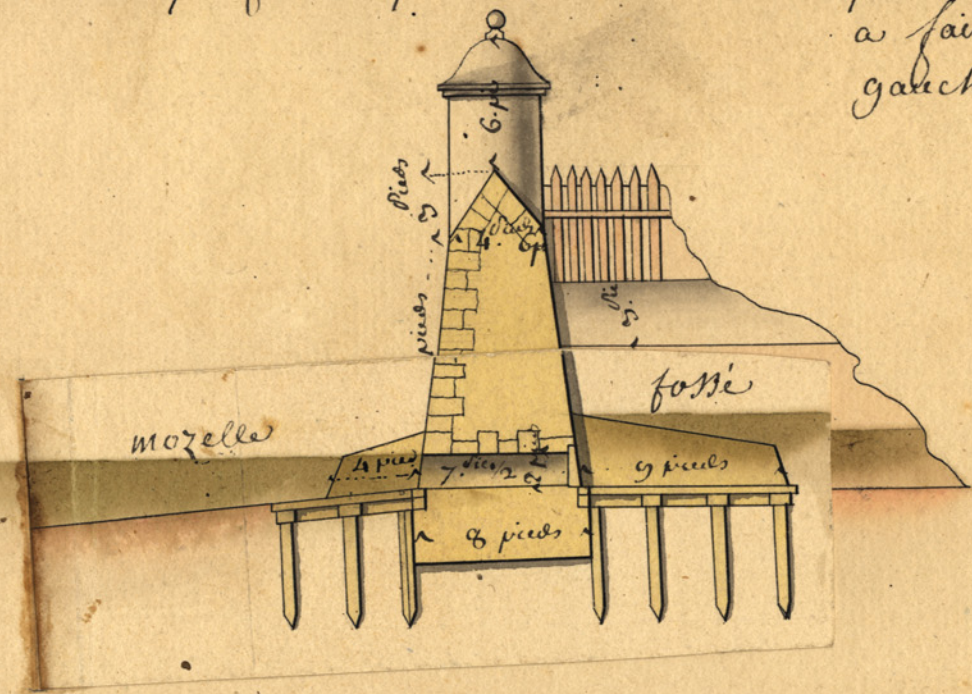
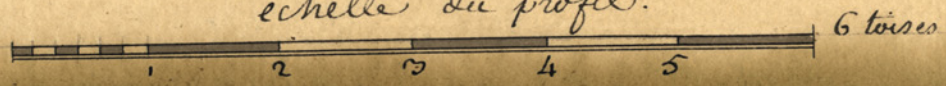


profil coupe sur AB.

plan et profil d'un batardeau propose  
a faire, a l'extremite de la branche  
gauche de la corne de la mozelle (17)

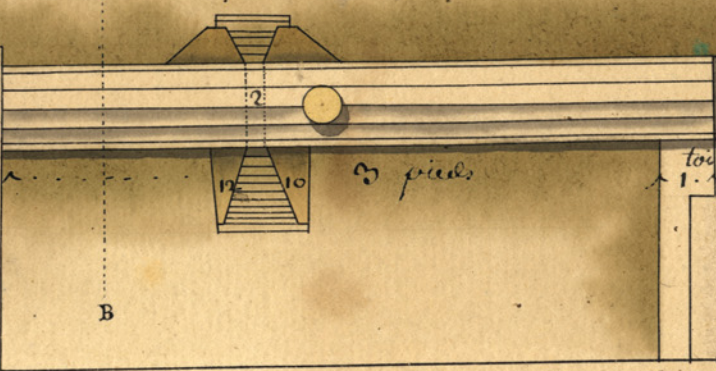


echelle du profil.



La paroi de  
d'air, a  
est l'anneau pour ete heuven  
me. de et dans sans allame.  
les vis et des jeuz  
voit couler nos regards

espaule de la  
branche  
gauche de  
la corne de  
la mozelle  
(17).




petite digue de terre pour empêcher les débordemens de la  
mozelle de gater les chemins couverts.

20 toises 3 pieds

parapet, et  
glacis de la  
Place d'armes

Place d'armes.



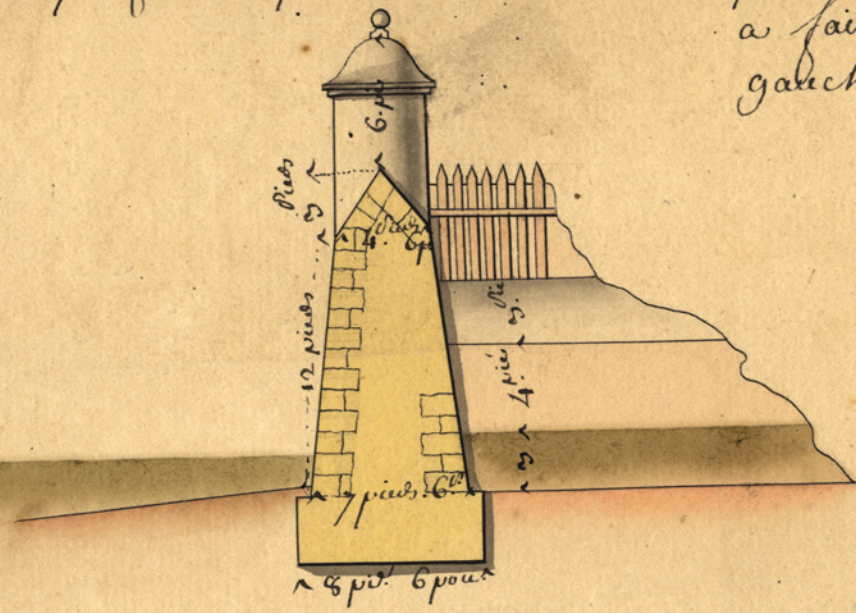
Echelle du Plan.






profil coupé sur AB.

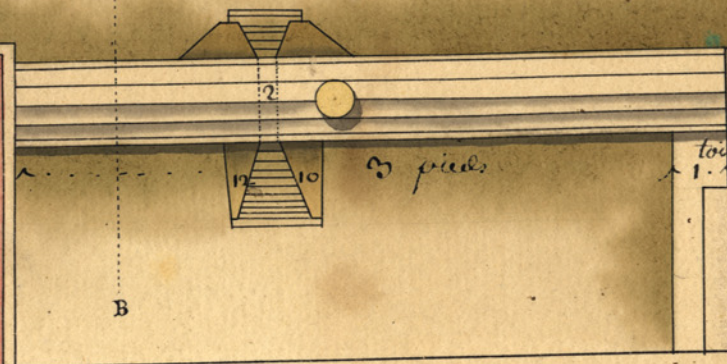
plan et profil d'un batardeau proposé  
à faire, à l'extrémité de la branche  
gauche de la corne de la mozelle. (17)



échelle du profil.



épaule de la  
branche  
gauche de  
la corne de  
la mozelle  
(17).




petite digue de terre pour empêcher les débordemens de la  
mozelle de gâter les chemins couverts.

parapet, et  
glacis de la  
Place d'armes

20 toises 3 pieds

Place d'armes.

6 pou.



Echelle du Plan.

