

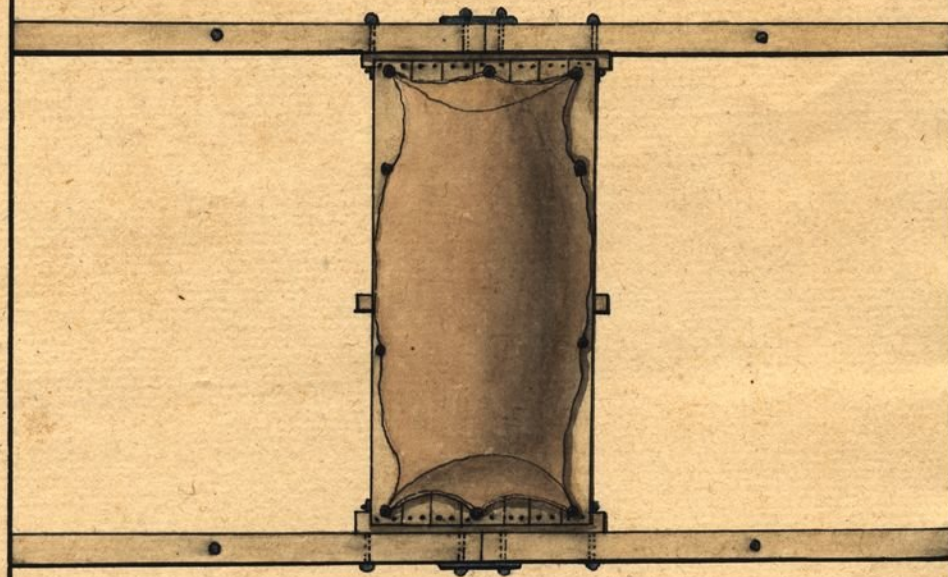
PLANS PROFIL SETÉLEVATION

D'UN PONT DE CHARPENTE

D'UNE NOUVELLE INVENTION ?

N^o que quoy que ce pont soit fait pour estre soustenu et porté par des peaux de Bœuf pleines de Vent, on peut cependant s'en passer dans vne Eau courante, comme il à esté posé sur la segre le 12^e Septembre. 1707 ?


Plan du dessous du pont où est attachée la peau de Bœuf ?



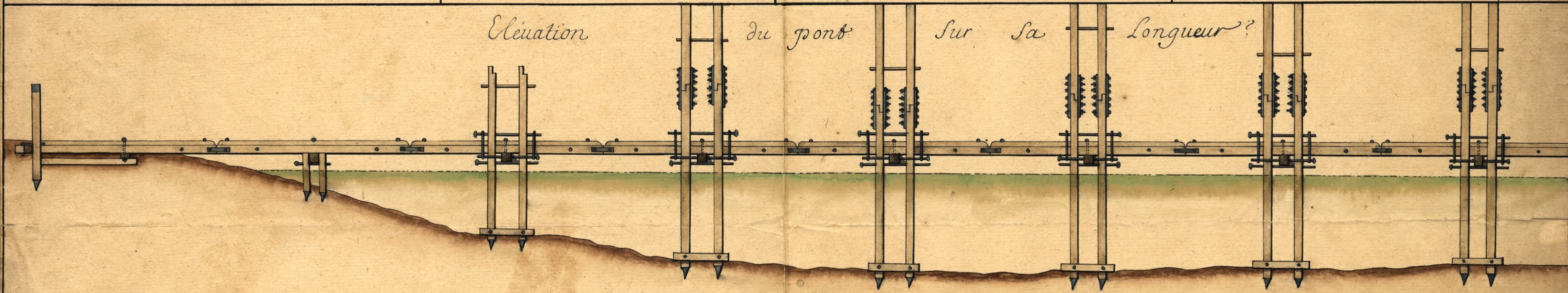
Profil du pont sur sa Largeur par la ligne du Plan ?



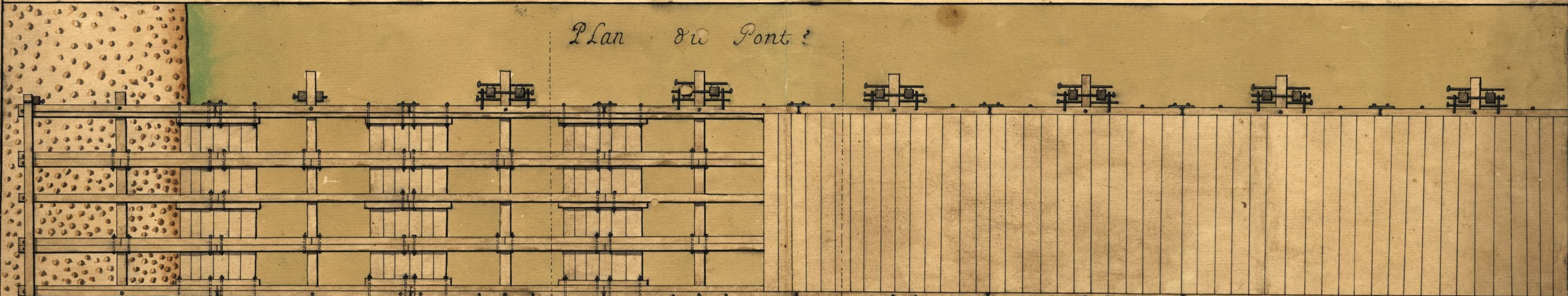
Profil pris par la ligne du plan qui fait voir comment la peau est attachée ?



Elevation du pont sur sa Longueur ?



Plan du Pont ?



Partie de l'assemblage du pont ?

Partie du dessus du pont ?

1 2 3 4 5 6 pieds
6 pouces

Echelle de cinq Toises ?

2 3 4 5 toises

